



1. KEN - 02:10:22
 2. A - 02:20:44 (+ 02:22)
 3. APT - 02:20:51 (+ 15:47)
 4. OR - 02:21:10 (+ 00:39)
 5. ABL - 02:21:19 (+ 00:52)
 6. ETH - 02:34:16 (+ 01:01)

Kuchl- Salzburger Land Triathlon - 2011-06-19

Firmenwertung - Staffelbewerb - 0,6 - 34 - 10 km

Zuständiger Timer:



Stnr:

Name/Verein:

Nation:

Altersklasse:

Anzahl Treffer:

Suchen



= Details und Rennanalyse

= Member-Profil männlich

= Member-Profil weiblich

Sind Sie schon...



...im Membersclub?

[\[hier anmelden\]](#)

Rang	Stnr	Staffelname	NAT	Teilnehmer	Klasse	KI-Rg.	swim	wz1	bike	wz2	run	Zeit	km/h	min/km
	1	Fit Center Hallein		Karin Hölzl, Albert Lechner, Matthias Kreuzer	Mixed	1	0:12:34	00:27	0:45:06	00:20	0:40:57	1:39:25,9	26.92	2:14
	2	Raika Abtenau		Rosi Weissacher, Georg Wintersteller, Andreas Putz	Mixed	2	0:14:49	00:30	0:49:07	00:21	0:36:48	1:41:37,0	26.33	2:17
	3	ITS Tri For FH Salzburg		Thomas Holleis, Karl Entacher, Judith Schwarzer	Mixed	3	0:13:32	00:31	0:53:06	00:23	0:42:45	1:50:19,4	24.26	2:28
	4	Bischofshofen Die Stadt Mit Schwung		Stefan Gruber, Robert Wildmann, Günter Wagner	Männer	1	0:13:16	00:30	0:49:07	00:27	0:47:28	1:50:50,3	24.14	2:29
	5	TLZ		Christoph Laußegger, Wener Hochmut, Stefan Bitesnich	Männer	2	0:15:19	00:35	0:54:29	00:29	0:39:58	1:50:51,2	24.14	2:29
	6	Carrera RC Wir Können Nur Schnell		Felix Winter, Roland Ramsauer, Kevin Kionthe	Männer	3	0:15:20	00:27	0:47:31	00:25	0:48:43	1:52:28,1	23.79	2:31
	7	MTB Club Koppl		Peter Hirner, Georg Raudaschl, Walter Berer	Männer	4	0:18:42	00:25	0:53:02	00:25	0:45:29	1:58:04,7	22.67	2:39
	8	Team Amboss		Pascal Thielking, Roman Heinrichs, Jan Hackenberger	Männer	5	0:14:26	00:31	0:52:20	00:23	0:51:49	1:59:32,0	22.39	2:41
	9	Team Schneider 1		Michael Niederreiter, Alexander Schneider, Roman Hauthaler	Männer	6	0:13:44	00:31	1:00:41	00:25	0:46:37	2:01:59,6	21.94	2:44
	10	Hoffmann Elektrokohle		Mijo Kustura, Gerhard Roither, Klaus Kowaleinen	Männer	7	0:17:53	00:30	0:56:12	00:25	0:47:54	2:02:57,7	21.76	2:45
	11	Team Schneider 2		Hubert Kreuzpointner, Konrad Jung, Franz Junger	Männer	8	0:15:13	00:32	1:06:16	00:22	0:48:31	2:10:57,9	20.44	2:56
	12	Die Stadtbauer Seitenstecher		Birgit Engelhardt, Michael Seidl, Ulrike Scholz	Mixed	4	0:21:51	00:27	1:05:30	00:23	0:52:07	2:20:21,2	19.07	3:09
	13	Schischule Alpendorf/Radsport Pfeifhofer	AR	Marcelo Bonde, Maarten Pijpers, Daniela Gruber	Mixed	5	0:12:21	00:29	1:01:14	00:25	1:11:42	2:26:13,1	18.3	3:17

[Diese Daten als XLS exportieren](#) [Diese Daten als CSV exportieren](#)

PENTEK timing Results-Database - Online seit: 2011-06-19 15:13:45 - Letztes Update: 2011-06-20 13:50:28 - Zugriffe: 607



- 1. KEN - 02:10:22
- 2. A... - 02:10:44 (+ 02:22)
- 3. A... - 02:13:31 (+ 15:47)
- 4. C... - 02:23:10 (+ 00:39)
- 5. A... - 02:24:16 (+ 00:52)
- 6. ETH - 02:24:16 (+ 00:52)

Detail-Analyse

Kuchl- Salzburger Land Triathlon

Zuständiger Timer:



Vergleichen mit 2 weiteren Teilnehmern des gleichen Bewerbes:

■ Stnr1: 532 (ITS Tri For FH Salzburg)

■ Stnr2:

■ Stnr3:

© PENTEK timing GmbH

Gesamt						Differenz				
Split-Nr	Split - Bezeichnung	Zeit	Rang			km/h	min/km	Diff-Zeit	km/h	min/km
			Ges	MW	Klasse					
1	600m - swim	0:13:32,4	4	/ 3	/ 3	2.66	22:34	0:13:32,4	2.66	22:34
2	601m - wz-1	0:14:04,0	4	/ 3	/ 3	2.56	23:24	0:00:31,6		
3	34600m - bike	1:07:10,7	5	/ 3	/ 3	30.9	1:56	0:53:06,7	38.41	1:34
4	34601m - wz-2	1:07:34,4	5	/ 3	/ 3	30.72	1:57	0:00:23,7		
5	44600m - run	1:50:19,4	3	/ 3	/ 3	24.26	2:28	0:42:45,0	14.03	4:17

Diagramm min/km je Split

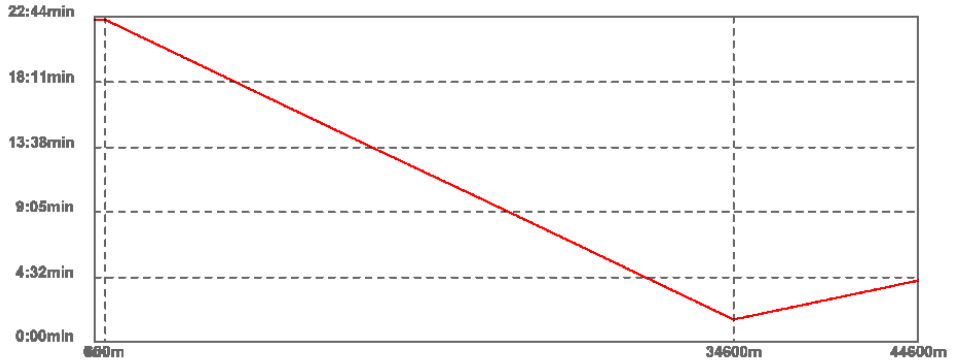


Diagramm Weg/Zeit

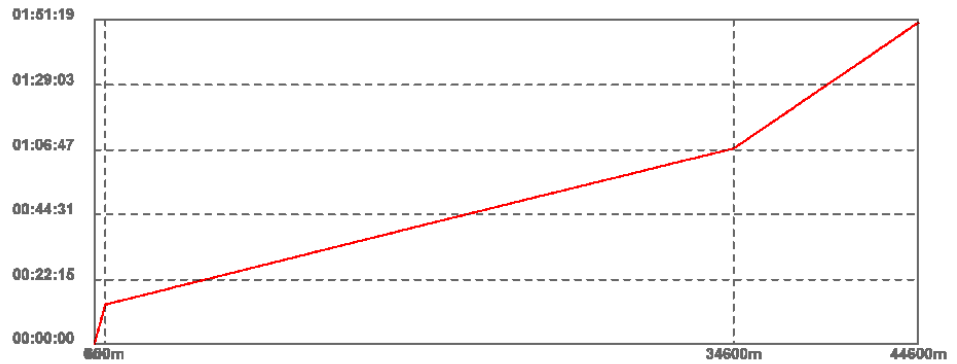
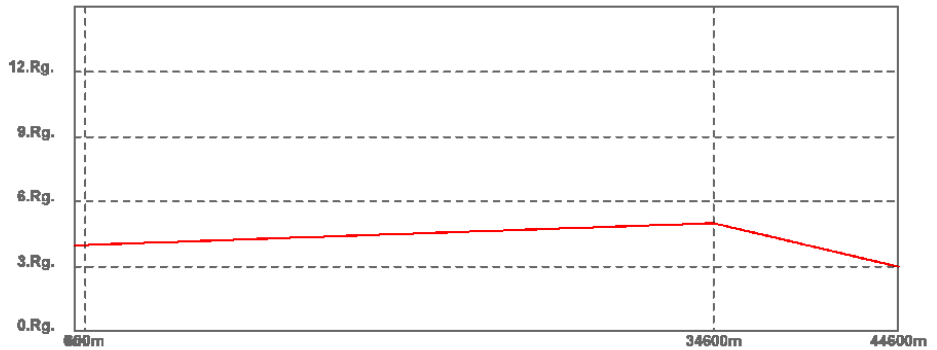
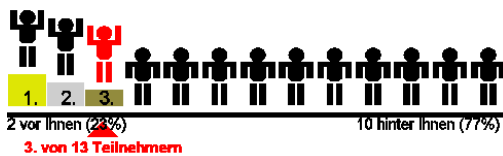


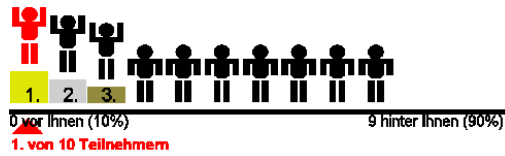
Diagramm Gesamt-Rangentwicklung



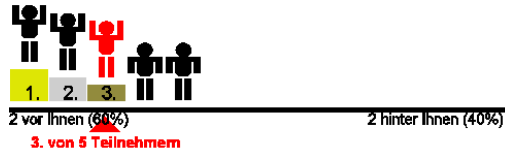
Ihr Gesamt-Rang



Ihr Geschlecht-Rang



Ihr Klassen-Rang



Ihr Zieleinlauf

Beginnend 10min vor Ihrem Zieleinlauf und endend 10min nach Ihrem Zieleinlauf.
Auf der Grafik Mausknopf gedrückt halten und in die gewünschte Richtung scrollen.
Bei einer sehr hohen Einlaufdichte können nicht mehr alle Details angezeigt werden.

